

ABRIDORES DE CILINDROS DE METAL – SERIE-G

Abren cilindros reutilizables, ya sean para almacenar o como contenedores.




Los modelos de la **SERIE-G** de Wizard® son ideales para abrir o destapar un volumen alto a moderado de cilindros llenos o vacíos, de 30 a 55 galones hasta con un espesor calibre 20. Cilindros vacíos abiertos son ideales para almacenar y como contenedores de servicio y de envío. La SERIS-G remueve fácilmente las tapas y fondos de los cilindros de acero para facilitar su eliminación.

BENEFICIOS:

- Abren los cilindros de 30 -55 galones de manera rápida, en menos de 1 minuto.
- Producen cortes seguros, sin bordes serrados, permitiendo que los cilindros vacíos sean utilizados para almacenar o como contenedores.
- Ergonómicos, fácil de acomodar.
- Portátiles; pueden utilizarse en donde los cilindros son acumulados.
- Modelos universales; permiten cortar la tapa del cilindro de todo tamaño, por adentro o por afuera.
- Convertibles; usan componentes adicionales si se requiere el corte por afuera.



Corta la orilla por el lado interior

VISTA	MODELO Y DESCRIPCIÓN	PRECIO
	<p>MODELO ELÉCTRICO – GS</p> <p><i>Modelo ideal si prefiere una operación silenciosa.</i></p> <ul style="list-style-type: none"> • Motor de 1/3 HP, 110V, 60 Hz, Monofásico, 5.7 amperios a plena carga y 220 pulgadas/libras de par de fuerzas. • Opcional: 220V, monofásico, 50-60Hz (a pedido). • Dimensiones: 29" x 29" x 13". • Peso de envío: 80 lbs. 	<p>SOLICITAR</p> <p>Especificar Voltaje</p> <p>Rueda de Corte Estándar Ferrosa</p> <p><i>NOTA: no es recomendable utilizar Rueda de Corte No Ferrosa con unidades eléctricas.</i></p>
	<p>MODELO DE AIRE, MANUAL – GA</p> <p><i>Modelo indicado en ambientes industriales donde los pisos y lugares de trabajo son húmedos.</i></p> <ul style="list-style-type: none"> • 60-100 PSI, 25 CFM, filtro de línea de aire y lubricador sugerido co todas unidades impulsadas por aire. • 1/2 HP, velocidad variable, 4-paletas, Motor de Aire Reversible y Reductor de engranaje 30:1. • Dimensiones: 29" x 29" x 13". • Peso de envío: 80 lbs. 	<p>SOLICITAR</p> <p>Especificar rueda de corte Estándar Ferrosa o No Ferrosa</p>
	<p>MODELO DE AIRE, AUTOMÁTICO – RGA</p> <p><i>Modelo efectivo para abrir un gran volumen de cilindros.</i></p> <ul style="list-style-type: none"> • 1/2 HP, velocidad variable, 4-paletas, Motor de Aire Reversible y Reductor de engranaje 30:1. • Corte con función automática y control de la válvula de émbolo. • Dimensiones: 29" x 29" x 13". • Peso de envío: 80 lbs. 	<p>SOLICITAR</p> <p>Especificar rueda de corte Estándar Ferrosa o No Ferrosa</p>