

ABRIDORES DE CILINDROS DE METAL – SERIE-F

Abren cilindros de la industria de alimentos, aprobados y reglamentados por USDA y FDA*

Los modelos de la **SERIE-F** de Wizard® están especialmente diseñados con la aprobación de USDA y cumple con reglamentos de FDA para cortar cilindros utilizados en la industria de los alimentos, farmacéuticos y otras industrias donde el riesgo de contaminación debe ser minimizado. Remueven toda la parte superior e inferior del cilindro para ser compactados, los cuales ocupan menos espacio y se evita la posible responsabilidad de ser usados en un futuro.

* ORGANIZACIONES DEL GOBIERNO DE EE.UU.

USDA: United States Department of Agriculture / Departamento de Agricultura de los Estados Unidos.




FDA: Food and Drug Administration / Agencia de Alimentos y Medicinas.

BENEFICIOS:

- Abren los cilindros de manera rápida, en menos de 2 minutos.
- No hacen contacto con ningún contenido del cilindro.
- Remueven completamente la tapa del cilindro, permitiendo que estos cilindros sean compactados para su reciclaje.
- Duraderos, de bajo mantenimiento.



Corta sobre el doblado de la orilla

VISTA	MODELO Y DESCRIPCIÓN	PRECIO
	<p>MODELO ELÉCTRICO – FS</p> <p><i>Modelo ideal si prefiere una operación silenciosa.</i></p> <ul style="list-style-type: none"> • Motor de 1/3 HP, 110V, 60 Hz, Monofásico, 5.7 amperios a plena carga y 220 pulgadas/libras de par de fuerzas. • Opcional: 220V, monofásico, 50-60Hz (a pedido) • Completamente encerrado, ventilador de enfriamiento • Dimensiones: 29" x 29" x 13" • Peso de envío: 80 lbs 	<p>SOLICITAR</p> <p>Especificar Voltaje</p> <p>Rueda de Corte Estándar Ferrosa</p> <p><i>NOTA: no es recomendable utilizar Rueda de Corte No Ferrosa con unidades eléctricas.</i></p>
	<p>MODELO DE AIRE, MANUAL – FA</p> <p><i>Modelo indicado para ambientes industriales donde los pisos y lugares de trabajo son húmedos.</i></p> <ul style="list-style-type: none"> • 80-100 PSI, 25 CFM. • 1/2 HP, velocidad variable, 4-paletas, Motor de Aire Reversible y Reductor de engranaje 30:1. • Dimensiones: 29" x 29" x 13" • Peso de envío: 80 lbs 	<p>SOLICITAR</p> <p>Especificar rueda de corte Estándar Ferrosa o No Ferrosa</p>
	<p>MODELO DE AIRE, AUTOMÁTICO – RFA</p> <p><i>Modelo efectivo para abrir un gran volumen de cilindros.</i></p> <ul style="list-style-type: none"> • 1/2 HP, velocidad variable, 4-paletas, Motor de Aire Reversible y Reductor de engranaje 30:1. • Corte con función automática y control de la válvula de émbolo. • Dimensiones: 29" x 29" x 13" • Peso de envío: 80 lbs 	<p>SOLICITAR</p> <p>Especificar rueda de corte Estándar Ferrosa o No Ferrosa</p>